

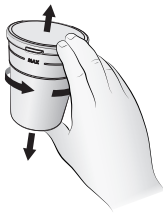
- 1.** Indique al paciente que **aguante la respiración durante 4-5 segundos y luego exhale** en la bolsa de muestra de aliento de REFERENCIA azul.



- 2.** Presione la tapa hasta que **se encaje**



- 3.** Prepare la bebida para la prueba, cierre la taza **firmemente** con ambas manos



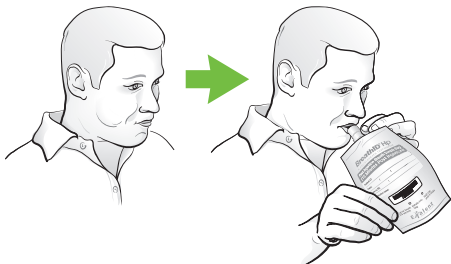
- 4.** Mezcle hasta que **se disuelva** por completo




- 5.** Abra la tapa e indique al paciente que **beba** toda la solución con el popote **en 2 minutos**



- 6.** Espere **15 minutos**



- 7.** Indique al paciente que **aguante la respiración durante 4-5 segundos, y luego exhale** en la bolsa de muestra de aliento POS-INGESTIÓN gris



- 8.** Presione la tapa hasta que **se encaje**



- 9.** Coloque **ambas** bolsas con muestras de aliento en la bolsa de transporte suministrada

Para obtener información detallada relativa al procedimiento paso a paso, consulte el inserto del IDKit HP™ Two de BreathID®

